



PROMETNO EDUKATIVNA AKCIJA SIGURNO U PROMETU

Informacija o provedbi Državnog natjecanja

Prilog Pravilniku o organizaciji i provedbi prometno edukativne akcije
„Sigurno u prometu“



Opće informacije

Ekipe županije (Auto kluba) čine četiri natjecatelja, dvije djevojčice i dva dječaka koji su postigli najbolje rezultate na županijskim natjecanjima.

Natjecanje ima sedam pozicija; tri pozicije provjere teorijskih znanja, jednu poziciju ekipnog dijela natjecanja i tri pozicije vožnje spretnosti. Ekipe se po rasporedu Povjerenstva za provedbu državnog natjecanja ciklički mijenjaju na pozicijama.

Na šest od sedam pozicija svaki natjecatelj starta s ukupno 25 pozitivnih bodova, što znači da ima ukupno 150 pozitivnih bodova.

U ekipnom dijelu natjecanja cijela ekipa rješava jedan zadatak, za koji ima ukupno 20 pozitivnih bodova.

Tri pozicije provjere teorijskih znanja sastoje se od tri testa. Jednim testom provjerava se poznavanje prometnih znakova, drugim testom poznavanje prometnih propisa i sigurnosnih pravila, a trećim prepoznavanje opasnosti u prometu na cesti. Pitanja za provjeru teorijskih znanja utvrđuje Povjerenstvo za provedbu državnog natjecanja.

Svaki od ta tri testa sadrži po 25 pozitivnih bodova. Svaki netočan odgovor donosi natjecatelju određeni broj negativnih bodova koji se oduzimaju od ukupnog broja pozitivnih bodova.

Vožnja spretnosti provjerava se na tri pozicije. Svaka pozicija ima određeni broj zadataka (prepreka). Broj i vrstu zadataka (prepreka) na svakoj od tri pozicije utvrđuje Povjerenstvo za provedbu državnog natjecanja.

Na svakoj poziciji natjecatelj starta s po 25 pozitivnih bodova. Svaka pogreška pri vožnji na zadatku nosi određeni broj negativnih bodova koji se natjecatelju oduzimaju od 25 bodova, koje je imao na startu te pozicije. Natjecatelj ne pojedinom zadatku (prepreci) ne može dobiti više od 25 negativnih bodova.

Dimenzije pojedinog zadatka (prepreke), broj zadataka na pojedinoj poziciji, razmake između čunjeva, širine, razmake između prepreka i ostalo na praktičnom dijelu natjecanja utvrđuje Povjerenstvo za provedbu državnog natjecanja, a što ovisi o prostoru u kojem se natjecanje odvija.

Zajednička pravila za vožnju spretnosti


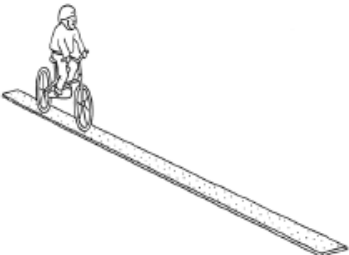
Za vrijeme izvođenja svih zadataka na pojedinoj poziciji natjecatelj mora sjediti na biciklu, ruke držati na upravljaču (osim ukoliko to ne mora činiti zbog prirode zadatka – npr. nošenje predmeta, znak odručenom rukom ili drugo), a noge moraju biti na pedalama bicikla.

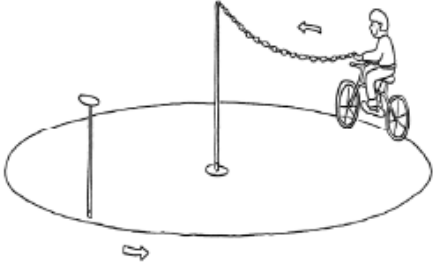
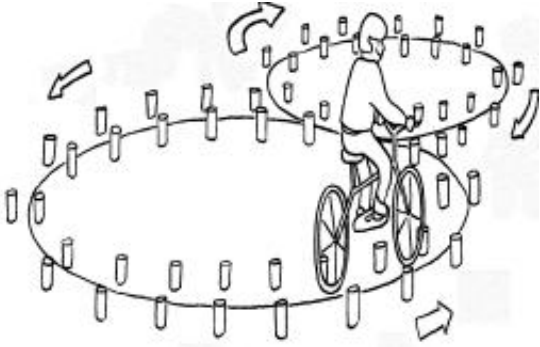
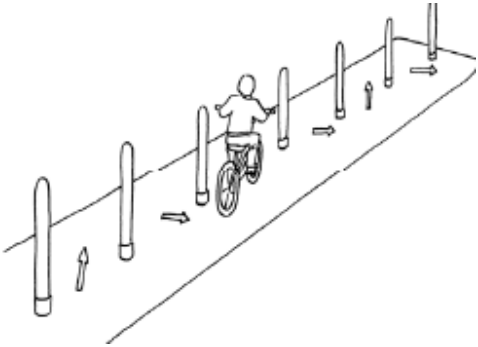
Ukoliko se natjecatelj za vrijeme vožnje podigne sa sjedala bicikla, podigne noge s pedala bicikla, ili ne drži upravljač kako je propisano, oduzimaju mu se 3 boda od ukupnih 25 bodova na poziciji gdje je pogriješio.




Natjecatelj je obvezan voziti zadanim smjerom kretanja i pratiti redoslijed prepreka.


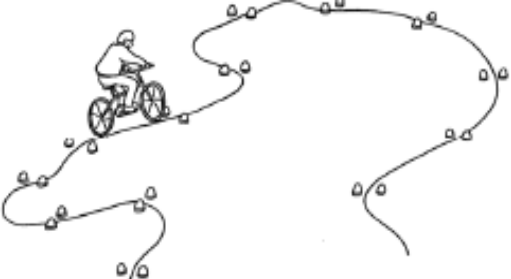

Izvršenje svakog pojedinog zadatka bit će detaljno pojašnjeno u nastavku ovoga materijala, uz svaki zadatak (prepreku).


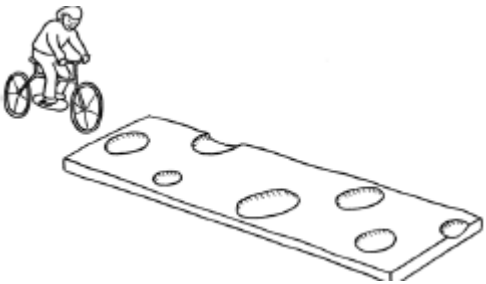

PRIKAZ ZADATAKA (PREPREKA) I MOGUĆIH POGREŠKA



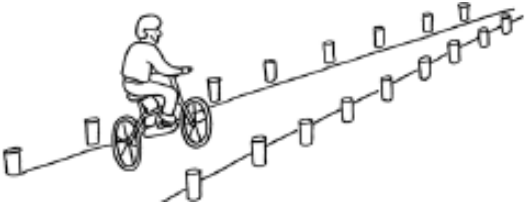
SLIKA	MOGUĆA POGREŠKA	BROJ BODOVA
00. ZA SVE ZADATKE (PREPREKE)		
	Nedozvoljeni dodir noge s tlom	- 1
	Pad s bicikla (dodir tla s obe noge)	- 5
	Vožnja pogrešnim smjerom	- 5
	Propuštena prepreka	- 10
01. ZADATAK - START		
	Nepravilan položaj bicikla	- 2
	Kretanje prije znaka (znaka suca, zelenog svjetla ili dr.)	- 5
02. ZADATAK – USKA DASKA		
	Propušteno penjanje na dasku s oba kotača	- 3
	Silazak s daske s jednim ili dva kotača	- 2
	Silazak s daske i ne uspelo vraćanje s oba kotača na dasku	- 5

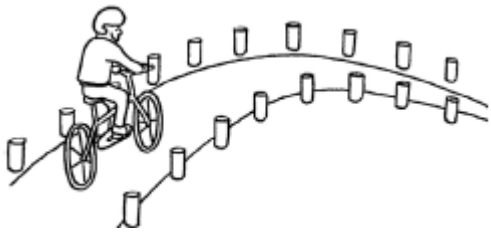


SLIKA	MOGUĆA POGREŠKA	BROJ BODOVA
03. 04. ZADATAK – KRUG - SMJER VOŽNJE U LIJEVU ILI U DESNU STRANU		
	Lanac dodiruje tlo	- 1
	Prevrtnanje postolja lanca	- 2
	Prevrtnanje postolja s magnetom	- 2
	Ispuštanje lanca	- 3
	Pad ručice lanca s magneta	- 3
05. ZADATAK – OSMICA		
	Vožnja izvan osmice, svaki preskočeni čunj do povratka u osmicu	- 1
	Prevrtnanje ili pomicanje do 3 čunja	- 1
	Prevrtnanje ili pomicanje 4 do 6 čunjeva	- 2
	Prevrtnanje ili pomicanje 7 do 10 čunjeva	- 3
	Prevrtnanje ili pomicanje 11 ili više čunjeva	- 4
06. ZADATAK - SLALOM		
	Pomicanje stupića	- 1
	Prevrtnanje stupića	- 2
	Prelaženje preko bočne crte	- 3
	Prolazak pokraj jednog ili više stupića protivno obilježenom smjeru	- 3




SLIKA	MOGUĆA POGREŠKA	BROJ BODOVA
07. ZADATAK - PROMJENA TRAKE		
	Propuštena provjera preko ramena	- 5
	Propušteno ili pogrešno davanje znaka rukom (nedovoljno odručena ruka ili prerano spuštena ruka ili prvo znak rukom, a zatim provjera)	- 3
	Prelazak preko bočne crte	- 1
08. ZADATAK - PROMETNO SVJETLO		
	Postupanje suprotno značenju prometnog svjetla	- 5
09. ZADATAK - GLEDANJE (PROVJERA) IZA		
	Propuštena provjera iza (broj nije zapamćen)	- 5

SLIKA	MOGUĆA POGREŠKA	BROJ BODOVA
10. ZADATAK - KOSA DASKA		
	Propušteno penjanje na dasku s oba kotača	- 3
	Silazak s daske s jednim ili dva kotača	- 2
	Silazak s daske i neuspjelo vraćanje s oba kotača na dasku	- 5
11. ZADATAK - USKA STAZA		
	Vožnja izvan staze, svaki preskočeni čunj do povratka u stazu	- 1
	Pomicanje 1 do 2 čunja	- 1
	Pomicanje 3 do 5 čunja	- 2
	Pomicanje 6 ili više čunjeva	- 3
12. ZADATAK - TRAČNICE		
	Propušteno penjanje na dasku s oba kotača	- 3
	Neuspješan prolazak cijelom dužinom daske (silazak s daske s jednim ili oba kotača)	- 2
	Upadanje kotača bicikla u tračnicu	- 3
	Silazak s daske i neuspjelo vraćanje s oba kotača na dasku	- 5

SLIKA	MOGUĆA POGREŠKA	BROJ BODOVA
13. ZADATAK - USKI PROLAZ (u visini upravljača)		
	Dodirivanje najšire prepreke	- 4
	Dodirivanje unutarnjih prepreka	- 2
	Dodirivanje najuže prepreke	- 1
	Pevrtanje prepreke	- 5
14. ZADATAK - RUPE		
	Propušteno penjanje na prepreku s oba kotača	- 3
	Silazak s prepreke s jednim ili dva kotača	- 2
	Silazak s prepreke i ne uspelo vraćanje s oba kotača na prepreku	- 5
15. ZADATAK – NERAVNA CESTA		
	Silazak sa strane	- 3
	Svaki propušteni dio prepreke koji nije provezen s oba kotača	- 1

SLIKA	MOGUĆA POGREŠKA	BROJ BODOVA
16. ZADATAK – NISKI PROLAZ		
	Dodirivanje ili pomicanje prepreke	- 1
	Prevrtanje vratnica ili prečke	- 2
17. ZADATAK – VOŽNJA POD TERETOM		
	Vožnja pod opterećenjem može se pridodati zadacima na jednoj poziciji	
18. ZADATAK – SUŽENJE STAZE		
	Pomicanje ili prevrtanje viših čunjeva (za svaki čunj)	- 2
	Pomicanje ili prevrtanje nižih čunjeva (za svaki čunj)	- 1

SLIKA	MOGUĆA POGREŠKA	BROJ BODOVA
19. 20. ZADATAK - SUŽENJE STAZE U LIJEVOM ILI DESNOM ZAVOJU		
	Pomicanje ili prevrtanje viših čunjeva (za svaki čunj)	- 2
	Pomicanje ili prevrtanje nižih čunjeva (za svaki čunj)	- 1
	Vožnja izvan staze, svaki preskočeni čunj do povratka u stazu	- 1
21. 22. ZADATAK - PREMJEŠTANJE PREDMETA – PRAVOCRTNO ILI KRUŽNO		
	Propušteno uzimanje predmeta	- 5
	Ispuštanje predmeta ili ne stavljanje predmeta na određeno mjesto	- 3
	Nepravilan položaj ruke pri nošenju predmeta	- 3
	Prelazak bočne crte	- 1
23. ZADATAK – POLAZAK S MJESTA		
	Propuštena provjera iza, preko ramena	- 5
	Nedavanje propisanog znaka za polazak s mjesta	- 3

SLIKA	MOGUĆA POGREŠKA	BROJ BODOVA
24. 25. ZADATAK - VOŽNJA U KRUG (unutar četverokuta) ULIJEVO ILI UDESNO		
	Prelaženje s jednim ili dva kotača izvan obilježenog prostora	- 2
26. 27. ZADATAK – „S“ STAZA – ULIJEVO ILI UDESNO		
	Vožnja izvan S staze, svaki preskočeni čunj do povratka u S stazu	- 1
	Prevrtnje ili pomicanje 3 čunja	- 1
	Prevrtnje ili pomicanje 4 do 6 čunja	- 2
	Prevrtnje ili pomicanje 7 do 10 čunjeva	- 3
	Prevrtnje ili pomicanje 11 ili više čunjeva	- 4
28. ZADATAK - CILJ		
	Gubljenje ravnoteže pri kočenju i noga izvan granice obilježenog prostora	- 2
	Zaustavljanje izvan granica prostora	- 3
	Prevrtnje graničnika	- 4